

120 AE

- Arbeitshöhe : 12,10 m
- Max. Reichweite : 4,95 m
- 250 kg oder 2 Personen
- Drehbereich der Bühne : 350°
- Elektrischer Antrieb



MANIACCESS



erlangen Sie überall hin.



- Bewegung ohne Betätigung des Fußpedals nicht möglich.
- Überlastsensor (250 kg oder 2 Personen).
- Kippsensor, der alle Hydraulikbewegungen (außer Senken) bei einer Neigung des Chassis von über 5% bzw. 3° sofort stoppt.
- Fahrgeschwindigkeit von 0 bis 3 km/h.
- Maschine wird auf langsam Fahren geschaltet, sobald die Plattform angehoben wird.
- Kontrolleuchte für den Ladezustand der Batterie.




SICHERHEIT

- Hubzylinder mit Sicherheitsventilen.



KONTROLLKASTEN

- Abschließbar und wassergeschützt. Heben und Drehen vom Boden möglich. Ein Notausschalter stoppt sofort alle Hydraulikbewegungen.



BEDIENPULT

- Elektro-proportionaler Bedienhebel für Heben, Fahren, Lenken und Drehen. Die Bewegungen sind feinfühlig und präzise.

Mit dieser Arbeitsbühne

- Die Arbeitsbühne hat eine Tragkraft von 250 kg oder 2 Personen + 90 kg.
- Die mit Schaum gefüllten Reifen gewährleisten Sicherheit und absolute Standfestigkeit der Maschine.
- CE-Sicherheitsstandard.



MOTOR

- Antriebs-elemente, Hydraulik und Elektrik (Ladegerät) befinden sich unter einer Haube.



ELEKTRISCHER ANTRIEB


- Leichter Zugang zu den Batterien
- Batterieleistung : 300 Ah / 24 V - Ladegerät : 40 A.




PLATTFORM


- Zweifaches Geländer verhindert Quetschgefahr.


120 AE


 **Tragkraft**250 kg /einschl. 2 Personen

 **Arbeitshöhe**12,10 m
Max. Plattformhöhe10,10 m

 **Gesamtlänge**4,93 m
Gesamtbreite1,75 m
Gesamthöhe1,95 m
Seitliche Reichweite4,95 m
Übergreifhöhe5,70 m
Plattformabmessungen1,45 m X 0,95 m
Bodenfreiheit15 cm


 **Fahrgeschwindigkeit**0 bis 3,0 km/h
Für den Außeneinsatz zugelassen45 km/h

 **Drehbereich der Bühne**350°

 **Batterieleistung**300 Ah/24 V
mit integriertem Ladegerät40 A/24 V

 **Steigfähigkeit**15 %
Max. zulässige Schrägneigung5% (3°)

 **Hydrauliktank**18 l.

 **Bereifung PPS**6,50/10
2 Antriebsräder und 2 Lenkräder

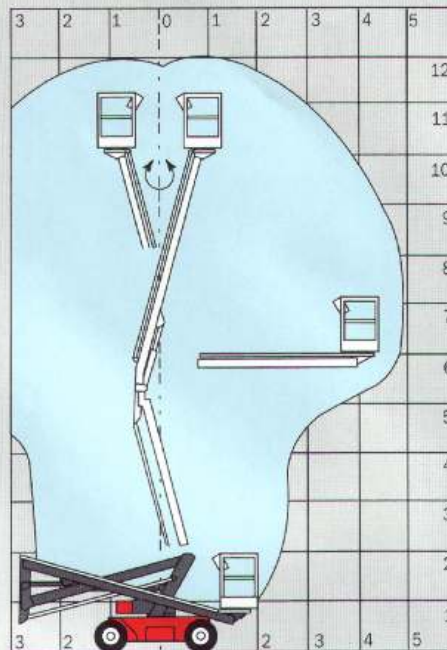
 **Gesamtgewicht**2910 kg

Standardausstattungen

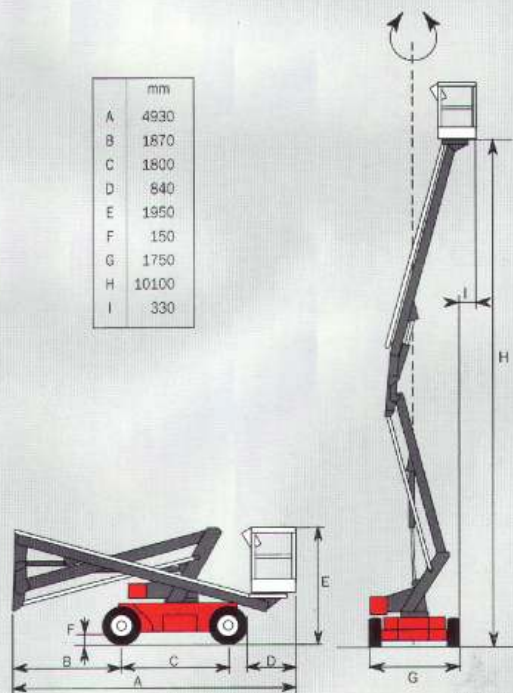
- Notablaß durch Entriegelung der Sicherheitsventile
- Wartoneinrichtung im Arbeitskorb
- Differentialsperre
- Betriebsstundenzähler
- Anzeige und Kontrollleuchte für den Batteriezustand
- 220 V Vorbereitung
- Rundumleuchte
- Anschlagringe

Sonderausstattungen

- Nicht abfärbende Vollgummibereifung
- Scheinwerfer
- Warnton für Fahr- und Arbeitsbewegungen



	mm
A	4930
B	1870
C	1800
D	840
E	1950
F	150
G	1750
H	10100
I	330



Änderungen im Sinne des technischen Fortschritts vorbehalten.
Die in der vorliegenden Broschüre vorgestellten MANITOU - Maschinen können mit Zusatzausstattungen ausgestattet werden.



Deutschland und Österreich :
MANITOU DEUTSCHLAND GmbH
61239 OBER MÖRLEN ☎ 06 002 - 9199 - 0
Andere Länder :
MANITOU BF S.A.

44158 ANCENIS cedex - FRANKREICH ☎ 33 2 40 09 10 11