


120 TH

- Arbeitshöhe : 12.20 m
- Max. Reichweite : 4.90 m
- Tragkraft 250 kg einschl. 2 Personen
- Drehbereich der Bühne : 350°
- 4 Hydraulische Stützen



MANIACCESS



elangen Sie Überall hin.




STANDARDAUSFÜHRUNG

- Abstützüberwachung durch Abfragen des Bodendruckes.
- Mechanische Bühnverriegelung für den sicheren Straßenverkehr.
- Totmannpedal.
- Waagrechte Lage durch Libelle.
- Hubzylinder mit Sicherheitsventilen.
- Überlastsensor (250 kg oder 2 Personen).
- Unterfahrerschutz für die Plattform.

ahme sorgen für eine bessere Rentabilität.



ngers ist sehr



DER VERRIEGELBARE KONTROLLKASTEN

Der dichte und verriegelbare Kontrollkasten erlaubt das Heben und Drehen von unten aus.



JOYSTICK

Elektro-proportionaler Bedienhebel für Heben und Drehen (350°).

Die Bewegungen sind feinfühlig und präzise.

Mit dieser Arbeitsbühne

- Die Arbeitsbühne aus Aluminium hat eine abgerundete Form. Sie hat eine Ladekapazität von 250 kg einschl. 2 Personen.
- 4 hydraulische und unabhängige Stützen.
- Die Anhänger- Arbeitsbühne entspricht der Straßenverkehrsordnung.
- 220 V Direktantrieb (Standard) oder 4 Kw Stromaggregat (Option).
- E.U. - Sicherheitsstandard.



Ein müheloser Transport und schnelle Inbetriebnahme



HYDRAULISCHE STÜTZEN

Die Kontrollleuchte zeigt den Bodendruck der hydraulischen Stützen.



AUSGLEICH


1 Steuerhebel für jede einzelne hydraulische Stütze.





ANHÄNGER


Die Gesamtbreite niedrig.

120 TH


 Tragkraft250 kg einschl. 2 Personen


 Max. Arbeitshöhe12,20 m
Max. Plattformhöhe10,20 m

 Max. seitliche Reichweite4,90 m
Gesamtlänge5,90 m
Gesamtbreite1,77 m
Gesamthöhe1,99 m
Plattformabmessungen 1,20 x 0,7 x 1,1 m
Abstand der Stützen3 m x 3 m


 Drehbereich der Bühne350°


 SteuersystemElektro - proportional

 Stromversorgung220 Volt Direktantrieb

 Max. zulässige
Schrägneigung 2° (3,5%)

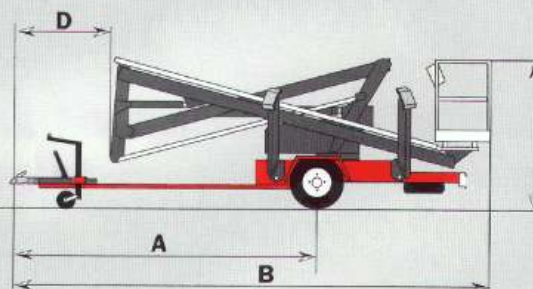
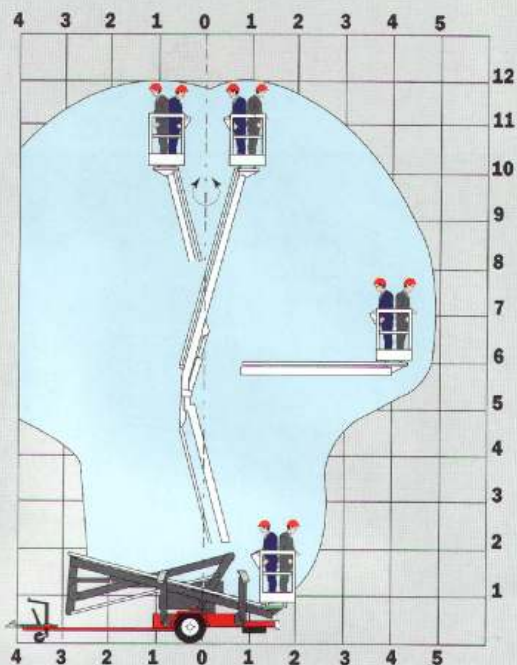
 Hydrauliktank11 L.

 Bereifung185 R 14

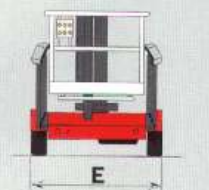
 Gesamtgewicht1310 kg

Sonderausstattungen

- Diesel-oder Benzin - Stromanschlußaggregat
- Scheinwerfer
- Druckluftanschluß
- Sonderlackierung
- Bio-Öl



A	3800
B	5900
C	1990
D	1080
E	1770



Änderungen im Sinne des technischen Fortschritts vorbehalten.
Die in der vorliegenden Broschüre vorgestellten MANITOU - Maschinen können mit Zusatzgeräten ausgestattet werden.



Deutschland und Österreich :
MANITOU DEUTSCHLAND GmbH
61239 OBER MÖRLEN ☎ 06 002 - 9199 - 0

Andere Länder :
MANITOU BF S.A.
44158 ANCENIS cedex - FRANKREICH ☎ 33 2 40 09 10
www.manitou.com