

MANIACCESS

150 AETJ C 150 AETJ C 3D



Selbstfahrende elektrische Gelenkteleskop-Arbeitsbühne

- Arbeitshöhe : 15,00 m
- Maximale seitliche Reichweite : 7,60 m
- Übergreifhöhe : 7,00 m
- Gesamtbreite 1,50 m
- Option 3D: horizontal schwenkbarer Korbarm

COMPACT



 **MANITOU**

150 AETJ C Compact 150 AETJ C 3D Compact

↑ Arbeitshöhe15,00 m
↑ Plattformhöhe13,00 m
↔ Seitliche Reichweite7,60 m
↑ Übergreifhöhe7,00 m
↔ Schwenkbereich des Korbarms+70° / -70°
Horizontal schwenkbarer Korbarm
 (option 3D)+70° / -70°
↻ Korbdrehen140°
↻ Schwenkbereich der Bühne355°

⚖ Tragkraft200 kg
↔ Einsatz im Außenbereich45 km/h
 (Maximal zulässige Windgeschwindigkeit)
↔ Plattformabmessungen1,20 x 0,96 m

① Gesamtbreite1,50 m
② Gesamtlänge6,05 m
③ Gesamtlänge (Transportstellung)4,40 m
④ Gesamthöhe1,97 m
⑤ Gesamthöhe (Transportstellung)2,08 m

⊙ Innerer Wendekreis1,87 m
⊙ Äußerer Wendekreis3,96 m
⊙ Äußerer Wenderadius (mit Plattform)4,82 m
⊙ Bodenfreesicht0,14 m
⊙ Radstand2,00 m
↔ Fahrgeschwindigkeit5,0 km/h
↔ Arbeitsfahrgeschwindigkeit0,6 km/h

↗ Steigfähigkeit25%
↗ Max zulässige Schrägneigung5% ou 3°

⚖ Gesamtgewicht6 700 kg

⚙ Antriebsräder0,60 x 0,19 m
⚙ Lenkräder2 (hinten)
⚙ Batterieleistung2 (vorne)

⚡ Batterieleistung300 Ah / 2x24 V
Mit integriertem Ladegerät45 Ah/48 V

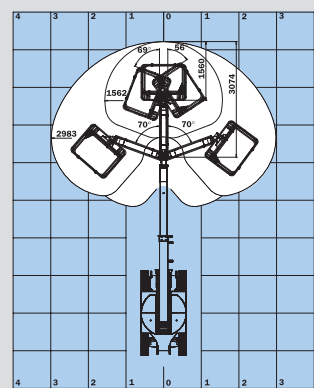
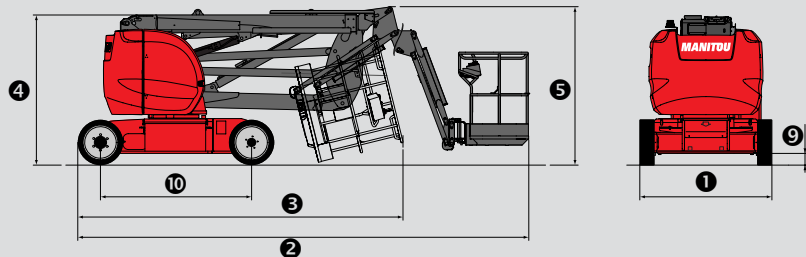
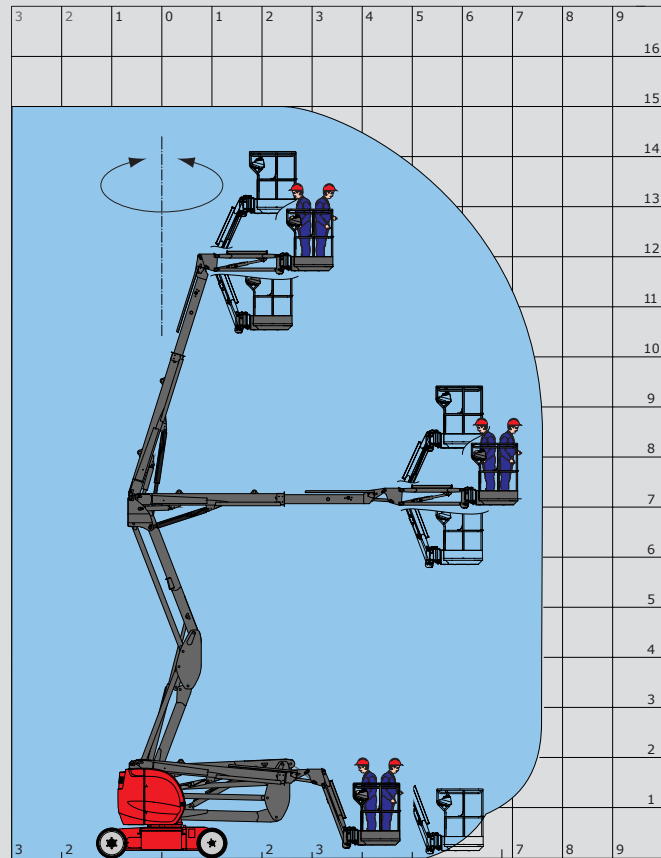
Standard

- Traktionsbatterien
- Negativbremse
- Kranösen
- Betriebsstundenzähler
- Warnton im Arbeitskorb
- 220 V-Anschluss vorbereitet
- Anzeige für Batterieladestand
- Manuelle Notsteuerung
- Arbeitskorb mit Freisicht
- CAN-Bus-Technologie
- Integrierte Diagnosehilfe
- Elektrische Fahrmotoren
- Räder mit nicht kreidender Bereifung

Sonderausstattung

- **Horizontal schwenkbarer Korbarm**
- Verstärkte Batterien (360 AH)
- Arbeitsscheinwerfer
- 230 V-Anschluss mit FI-Schutzschalter
- Warnblinklicht
- Warnton bei Fahrbewegung
- Warnton bei allen Bewegungen
- Kältekit -25°C
- Druckluftanschluss vorbereitet
- Wasseranschluss vorbereitet
- Sonderlackierung
- Bio-Öl

Die angegebenen Daten sind für den Hersteller nicht verpflichtend und können ohne vorherige Mitteilung geändert werden.
 Bei den in dieser Broschüre gezeigten Ausstattungen kann es sich um Serien- oder Sonderausstattungen handeln, die unter Umständen nicht für alle Versionen erhältlich sind. Weitere Einzelheiten erfragen Sie bitte bei Ihrem Manitou-Vertragshändler.
 Entspricht der Maschinen-Richtlinie (EN 280) und den Normen des Landes, in das die Maschine geliefert wird



Option 3D:
Drehung des Schwenkarms

