



JCB TELETRUK | TLT 35D 4x4

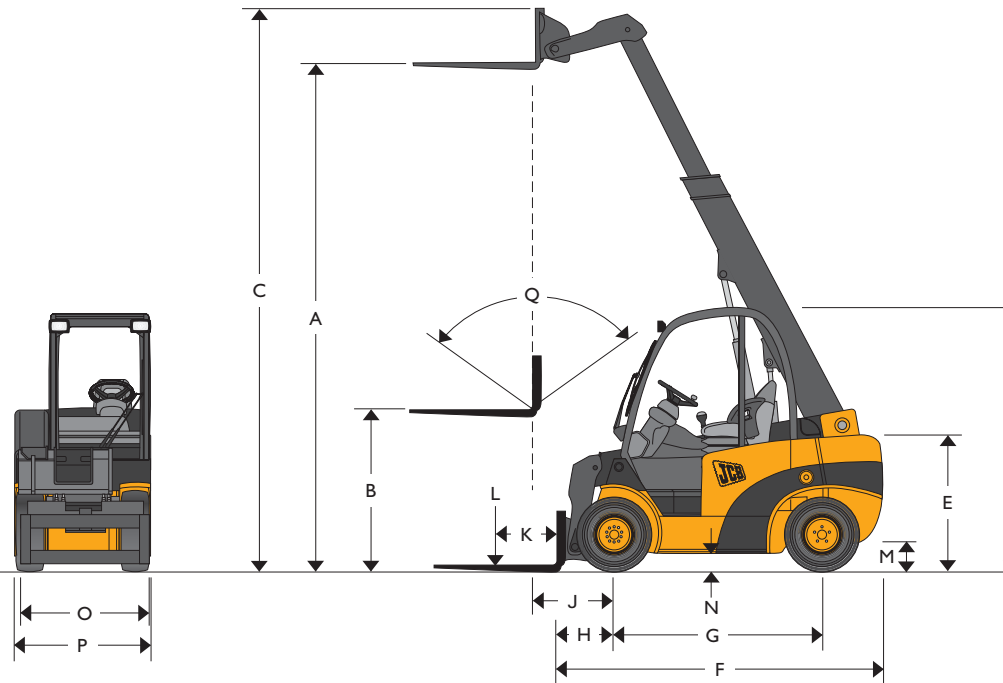


KRAFTSTOFFART:

DIESEL

TRAGFÄHIGKEIT:

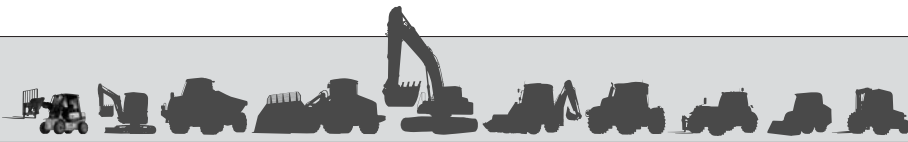
3,5 TONNEN



ABMESSUNGEN

Typ		TLT35 4x4D
A	Hubhöhe	mm 4350
B	Freihub (Standard)	mm 1350
C	Höhe Hubarm ausgefahren	mm 5150
D	Höhe über Kabine (std./niedrig)	mm 2300/2200
E	Sitzhöhe (std./niedrig)	mm 1250/1230
F	Länge einschl. Gabelrücken	mm 3200
G	Radstand	mm 2050
H	Lastabstand Vorderachse-Gabelrücken	mm 610

Typ		TLT35 4x4D
J	Lastabstand Vorderachse-Gabelrücken	mm 760
K	Lastschwerpunkt	mm 500
L	Tragfähigkeit/Last (mit Seitenschieber)	kg 3500
M	Bodenfreiheit tiefster Punkt	mm 175
N	Bodenfreiheit Mitte Radstand	mm 175
O	Gabelträgerbreite	mm 1200
P	Gesamtbreite	mm 1400
Q	Gabelträger Neigung/Rotation	Grad 111



JCB TELETRUK | TLT 35D 4x4



TECHNISCHE DATEN

Type		TLT35 4x4D
Motortyp		Turbo-Diesel
Motorhersteller		JCB
Motorentyp		404
Motorleistung	kW	44,7
Nenndrehzahl	U/min	2800
Zylinderzahl		4
Hubraum	cm ³	2200
Arbeitsdruck für Arbeitsgeräte	bar	170
Ölmenge für Arbeitsgeräte	l/min	70
Max. Reichweite am Boden (LSP 500)	mm	2400
Max. Reichweite horizontal (LSP 500)	mm	2450
Wenderadius	mm	3500
Arbeitsgangbreite bei 90° 800 x 1200/1000 x 1200	mm	5060/5260
Eigengewicht	kg	5500
Fahrgeschwindigkeit	km/h	10/20
Steigfähigkeit mit/ohne Last	%	25 / 23
Getriebe		TCR Hydrostat
Parkbremse		Hand
Schaufelinhalt (gehäuft)	m ³	0,6
Schaufelinhalt (gestrichen)	m ³	0,5
Schaufel-Auskipphöhe bei 30°	mm	2680
Schaufel-Einkippwinkel am Boden	Grad	33
Schaufelbreite	mm	1385
Reifengröße vorn (Std.) Luft		27 x 10 x 12
Reifengröße hinten (Std.) Luft		27 x 10 x 12

STANDARD AUSSTATTUNG

- Permanenter Allradantrieb.
- Zwei Geschwindigkeitsstufen für Transportarbeiten, Umschlagarbeiten und für Fahrten an Steigungen.
- Hervorragender Wenderadius und sehr gute Bodenfreiheit von 175 mm.
- Gesamtlänge von nur 3,20 m.
- Hubkraft von 3,5 Tonnen
- Turbo-Dieselmotor mit 2,2 Liter Hubraum.
- JCB TCR – Getriebe mit Wandler Fahreigenschaft.
- 111° Gabelträgerneigewinkel/Schaufelrotation.
- Hervorragende Sicht nach vorn.
- Komfortables Fahrerhaus. Fahrerhaus entspricht den internationalen ROPS (Überschlagschutz) und FOPS (Aufschlagschutz) Richtlinien.
- Voll einstellbarer Sitz mit hoher Seitenführung und Beckengurt.
- Lastmomentanzeige.
- Automatische Parallelführung über den gesamten Hubbereich.
- Sicherheitssperrentile/ Schlauchbruchsicherungen an Kipp-, Hub- und Teleskopzylinder.
- Frontschutzgitter vor der Kabine.
- Einfache tägliche Wartung durch große Wartungstür.
- Batterie Trennschalter.
- Seriennummer ist allen Fahrerhausglasscheiben zur Erschwerung von Diebstählen eingätzt.
- Arbeitscheinwerfer vorn und hinten.

ZUSATZAUSRÜSTUNG

Über 100 verschiedene Ausrüstungsvarianten.

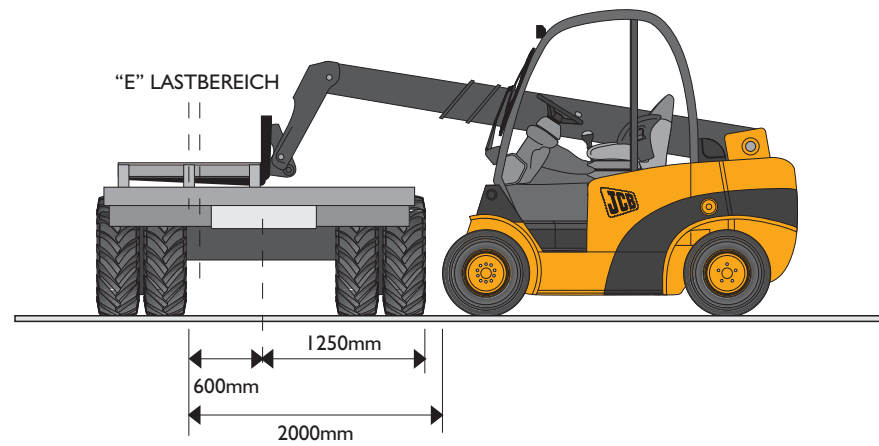
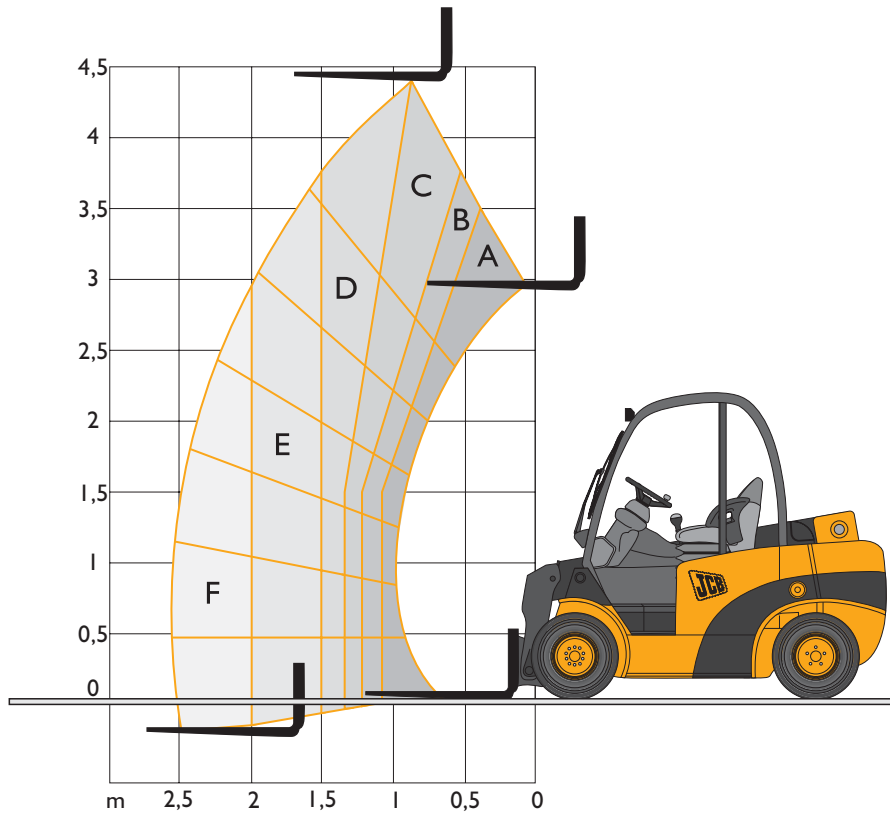
- Auswahl von Luft- und ausgeschäumten Reifen.
- Schüttgutschaufel.
- Bigbag Schaufel zum Füllen von Bigbags.
- Schnellwechselsystem für einfaches Wechseln von Anbaugeräten.
- Seitenschieber, Auswahl von Paletten-Gabellängen.
- Auswahl an Lastenschutzgitter, Anbaugeräten, Abgasreinigungssystemen, etc.
- Verschiedene Kabinenvarianten: Schutzgitter oder Glasscheibe rechts, Verglasung oben, vorn und hinten. Vollkabine mit Tür, Heizung.
- Verschiedene Sitzhöhen mit Stoff- oder Vinylbezug .
- Strassenbeleuchtung gemäß StVZO.



JCB TELETRUK | TLT 35D 4x4



TRAGLASTEN



A	B	C	D	E*	F
3500kg	3000kg	2750kg	2400kg	2000kg	1500kg

Tragkraft mit integriertem Seitenschieber; Tragkraftreduzierung bei aufgeschraubtem oder Schnellwechsel-Seitenschieber um 200 kg auf 1.800 kg.



JCB TELETRUK | TLT 35D 4x4



EIN GLOBALES ENGAGEMENT FÜR QUALITÄT

Vom Ein-Mann-Betrieb zu einem der führenden Unternehmen ist es ein langer harter Weg. JCB ist diesen Weg gegangen: Kompromisslose Kunden-Orientierung und eine hochwertige Produktpalette machten das britische Unternehmen zu Europas größtem Hersteller von Bau-, Land- und Industriemaschinen.

Dank hoher Investitionen, nicht nur in Forschung und Entwicklung sondern auch in alle produkt- und herstellungsbegleitenden Technologien, gehören die JCB Standorte zu den modernsten in Europa.

Innovative Forschungs- und Entwicklungsarbeit, intensive Testverfahren und permanente Qualitätskontrollen garantieren die Leistungsfähigkeit, Zuverlässigkeit und Langlebigkeit von JCB Produkten weltweit.

Über ein enges internationales Verkaufs- und Servicenetz, bestehend aus mehr als 400 Händlern und Verkaufs-Repräsentanzen, exportiert JCB über 70 Prozent seiner Produkte in alle Kontinente.

Der Weg hat sich gelohnt. Überzeugen Sie sich selbst!



JCB Deutschland GmbH, Graf-Zeppelin-Strasse 16, 51147 Köln.

Tel. : (02203) 9262 – 0. Fax: (02203) 9262 – 118. Homepage: <http://www.jcb.com>

JCB behält sich das Recht vor, ohne Benachrichtigung seine Modelle und deren technische Daten, Ausstattung und Zubehör abzuändern. Die im Werbematerial enthaltenen Angaben gelten nur als Richtlinie und können in gewissen Märkten vom Lieferumfang abweichen. Das JCB-Logo ist eingetragenes Warenzeichen von J C Bamford Excavators Ltd.

JCB setzt sich für den Schutz der Umwelt ein. Dieses Papier wurde ohne chlorhaltige Chemikalien im Bleichprozess produziert.



9999/5092 G 9/05 Issue 2

Innovation
bewegt